

Manual

Como realizar uma ação de limpeza voluntária

PASSO a PASSO

Quero participar do movimento mundial e organizar ações de limpeza na minha cidade:

Planeje! Primeiramente, é preciso saber que o planejamento da ação é tão importante quanto a sua própria execução. Por isso, é aconselhável que você se planeje com alguns dias de antecedência para que tudo ocorra da melhor maneira possível.

- I. **Defina um local:** bairro, rua, praça, etc;
- II. **Baixe o aplicativo *World Cleanup*:** utilize uma conta **Facebook** ou **Google**;

Entenda como funciona o aplicativo:

- a) **Utilizando o App,** tire uma foto do lixo
- b) **Registre o estado do local:** Ameaça ou Regular
- c) **Registre o volume/quantidade de lixo:** Mão; Saco; Carrinho; Caminhão

- d) **Escolha o tipo de lixo:** Plástico; Metal; Vidro; Material eletrônico; Papel/Madeira; Pneus; Lixo doméstico; Móvel; Lixo orgânico;



Nota: preencher #marcadaempresa e/ou #material (ex: #entulho, #lata, #Pepsi, #CocaCola);

Quero participar do movimento mundial e fazer sozinho(a) e/ou com amigos uma ação de limpeza:


- I. Escolha um ponto próximo de sua residência (*não esqueça de mapear pelo app!*) com pequeno volume de resíduos;
- II. Dê o destino correto ao resíduo: recolha e descarte os recicláveis na:
 - i) Coleta seletiva;
 - ii) PEV – Ponto de Entrega Voluntária de Material Reciclável;
 - iii) Entregue a um catador e/ou cooperativa de material reciclável.;
 - iv) Como última opção descarte junto com seu lixo domiciliar.

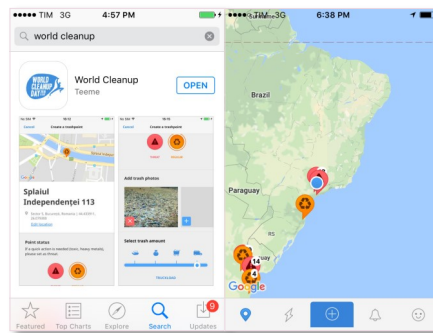


Volume sugerido para 1 pessoa:

- ◆ Quantidade de uma **MÃO** 
- ◆ Quantidade de um **SACO** 

Volume sugerido para mais de 1 pessoa:

- ◆ Quantidade de um **CARRINHO** 



Baixe o App ! Comece a mapear !
Vamos recuperar nosso planeta !

